

# Guía de uso del CAMPUS VIRTUAL

CENTRO DE EDUCACIÓN VIRTUAL  
Centro de Informática UNMSM

MANUAL DEL ESTUDIANTE

# INTRODUCCIÓN

## ¿QUÉ ES EL CAMPUS VIRTUAL DEL CINFO?

El Campus Virtual es el entorno virtual que ofrece el CINFO para contribuir y enriquecer el proceso de enseñanza-aprendizaje con una base pedagógica y comunicacional a través de múltiples recursos digitales que las TIC nos ofrecen. El Campus Virtual es una integración de espacios independientes, a los que denominaremos Cursos, cada uno de los cuales están diseñados y orientados para contener información y ofrecer una gran variedad de actividades especialmente elaboradas para favorecer el aprendizaje de contenidos a distancia o para complementar las clases presenciales de una materia. La utilización de este tipo de entornos posibilita la interacción de docentes y alumnos a través de diferentes tipos de recursos que iremos ahondando más adelante.

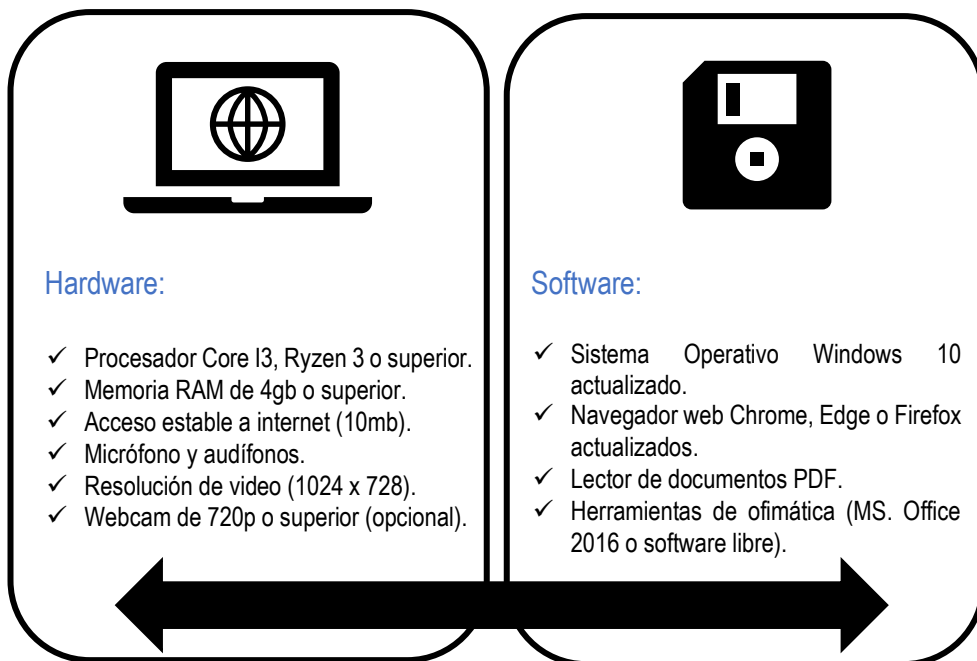
## ¿Qué podemos realizar?

Algunas de las características ofrecidas para alumnos son:

- Obtener información detallada del curso.
- Realizar las actividades propuestas por los docentes, para reforzar el aprendizaje.
- Participar en los foros o debates sobre temas centrales del curso.
- Recibir comunicaciones sobre eventos, novedades y anuncios internos.
- Recibir materiales, presentaciones, información, así como publicaciones internas.

- Enviar trabajos individuales y realizar trabajos colaborativos con sus compañeros.
- Consultar enlaces de interés hacia otras páginas web.
- Realizar encuestas y evaluaciones.

## ESPECIFICACIONES TÉCNICAS



### ***Recuerda que...***

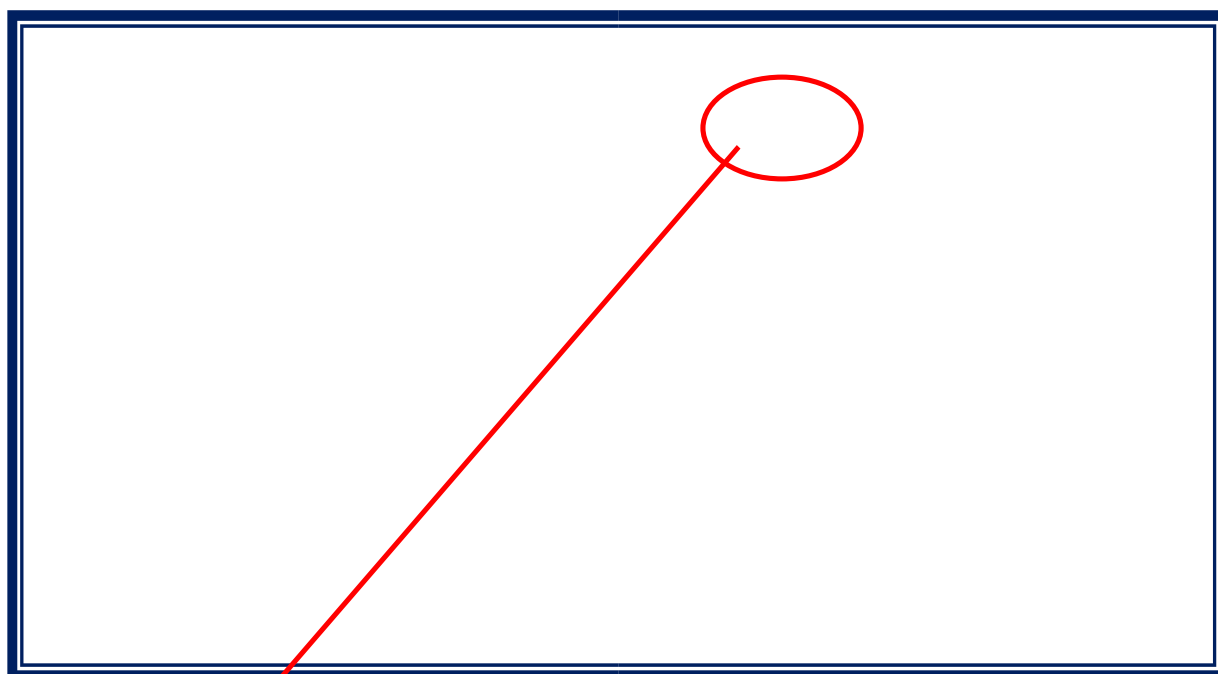
- Si vas a utilizar una computadora que no es tuya, verifica si tiene las características antes descritas y que no tenga ninguna restricción de navegación.
- Tu participación se evaluará a través del cumplimiento en la entrega de trabajos, tareas y otros en las fechas indicadas por el docente de tu curso.

## ACCESO AL CAMPUS VIRTUAL

PARA INGRESAR DIRECTAMENTE:



PARA INGRESAR A TRAVÉS DE LA PÁGINA WEB DEL CINFO:




**Clic en el botón Campus**

## USO DEL CAMPUS VIRTUAL

Ahora veremos las principales secciones y herramientas del Campus Virtual, así como recomendaciones sobre la adecuada utilización de la Plataforma.

### PÁGINA PRINCIPAL

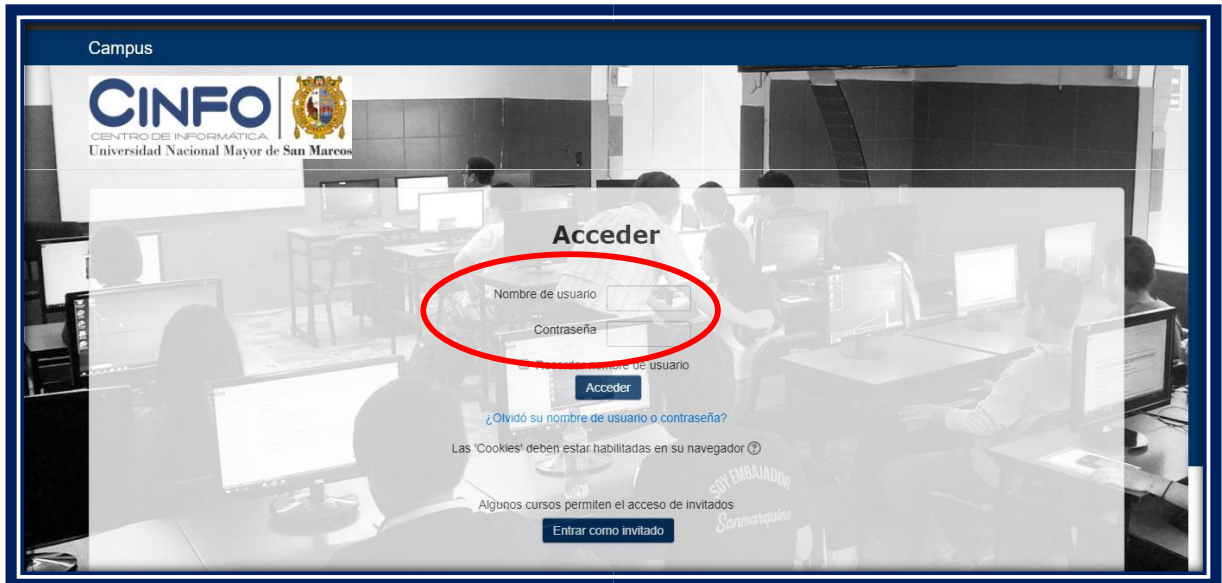
La página principal es donde se encuentra la información general, los anuncios, los enlaces generales y los videos de instalación de las herramientas web de videoconferencia. Es la página de bienvenida del Campus Virtual, como se puede observar a continuación.



**Al hacer clic aquí aparecerá una ventana para logearse.**

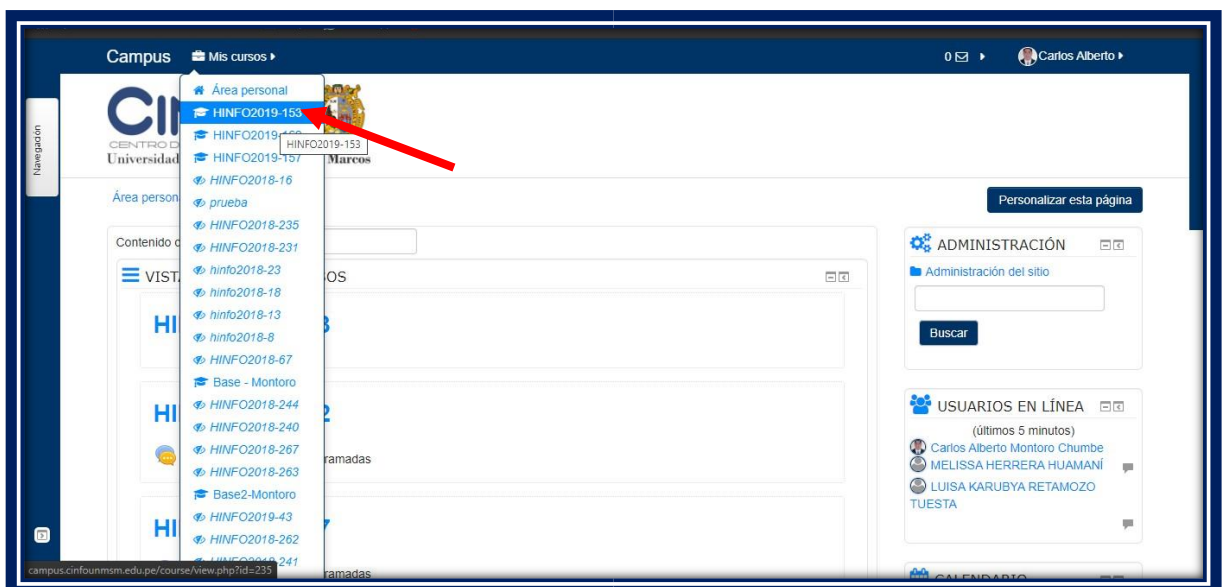
## INICIAR SESIÓN

Para Iniciar Sesión por primera vez, Usted deberá ingresar el número de su DNI en usuario y contraseña.



## MIS CURSOS

Después de ingresar tus datos, encontrarás, en la pestaña **Mis cursos**, el nombre del Curso en el que estás matriculado; deberás hacer clic sobre él para ingresar y revisar el material del curso.



Para mayor información escríbenos a [info.soporte@unmsm.edu.pe](mailto:info.soporte@unmsm.edu.pe)